

ISSN 2518-1467 (Online),
ISSN 1991-3494 (Print)

ҚАЗАҚСТАН РЕСПУБЛИКАСЫ
ҰЛТТЫҚ ҒЫЛЫМ АКАДЕМИЯСЫНЫҢ

Х А Б А Р Ш Ы С Ы

ВЕСТНИК

НАЦИОНАЛЬНОЙ АКАДЕМИИ НАУК
РЕСПУБЛИКИ КАЗАХСТАН

THE BULLETIN

THE NATIONAL ACADEMY OF SCIENCES
OF THE REPUBLIC OF KAZAKHSTAN

PUBLISHED SINCE 1944

6

NOVEMBER – DECEMBER 2020

ALMATY, NAS RK

NAS RK is pleased to announce that Bulletin of NAS RK scientific journal has been accepted for indexing in the Emerging Sources Citation Index, a new edition of Web of Science. Content in this index is under consideration by Clarivate Analytics to be accepted in the Science Citation Index Expanded, the Social Sciences Citation Index, and the Arts & Humanities Citation Index. The quality and depth of content Web of Science offers to researchers, authors, publishers, and institutions sets it apart from other research databases. The inclusion of Bulletin of NAS RK in the Emerging Sources Citation Index demonstrates our dedication to providing the most relevant and influential multidiscipline content to our community.

Қазақстан Республикасы Ұлттық ғылым академиясы "ҚР ҰҒА Хабаршысы" ғылыми журналының Web of Science-тің жаңаланған нұсқасы Emerging Sources Citation Index-те индекстелуге қабылданғанын хабарлайды. Бұл индекстелу барысында Clarivate Analytics компаниясы журналды одан әрі the Science Citation Index Expanded, the Social Sciences Citation Index және the Arts & Humanities Citation Index-ке қабылдау мәселесін қарастыруда. Web of Science зерттеушілер, авторлар, баспашылар мен мекемелерге контент тереңдігі мен сапасын ұсынады. ҚР ҰҒА Хабаршысының Emerging Sources Citation Index-ке енуі біздің қоғамдастық үшін ең өзекті және беделді мультидисциплинарлы контентке адалдығымызды білдіреді.

НАН РК сообщает, что научный журнал «Вестник НАН РК» был принят для индексирования в Emerging Sources Citation Index, обновленной версии Web of Science. Содержание в этом индексировании находится в стадии рассмотрения компанией Clarivate Analytics для дальнейшего принятия журнала в the Science Citation Index Expanded, the Social Sciences Citation Index и the Arts & Humanities Citation Index. Web of Science предлагает качество и глубину контента для исследователей, авторов, издателей и учреждений. Включение Вестника НАН РК в Emerging Sources Citation Index демонстрирует нашу приверженность к наиболее актуальному и влиятельному мультидисциплинарному контенту для нашего сообщества.

Б а с р е д а к т о р ы

х.ғ.д., проф., ҚР ҰҒА академигі

М.Ж. Жұрынов

Р е д а к ц и я а л қ а с ы:

Абиев Р.Ш. проф. (Ресей)
Абылкасымова А.Е. проф., академик (Қазақстан)
Аврамов К.В. проф. (Украина)
Аппель Юрген проф. (Германия)
Баймұқанов Д.А. проф., академик (Қазақстан)
Баймұратов У.Б. проф., академик (Қазақстан)
Байтанаев Б.А. проф., академик (Қазақстан)
Байтулин И.О. проф., академик (Қазақстан)
Банас Иозеф проф. (Польша)
Берсимбаев Р.И. проф., академик (Қазақстан)
Велесько С. проф. (Германия)
Велихов Е.П. проф., РҒА академигі (Ресей)
Кабульдинов З.Е. проф. (Қазақстан)
Қажыбек Е.З. проф., корр.-мүшесі (Қазақстан)
Қалимолдаев М.Н. проф., академик (Қазақстан), бас ред. орынбасары
Қамзабекұлы Д. проф., академик (Қазақстан)
Қойгелдиев М.К. проф., академик (Қазақстан)
Лупашку Ф. проф., корр.-мүшесі (Молдова)
Мохд Хасан Селамат проф. (Малайзия)
Новак Изабелла проф. (Польша)
Огарь Н.П. проф., корр.-мүшесі (Қазақстан)
Полещук О.Х. проф. (Ресей)
Поняев А.И. проф. (Ресей)
Сагиян А.С. проф., академик (Армения)
Таймагамбетов Ж.К. проф., академик (Қазақстан)
Хрипунов Г.С. проф. (Украина)
Шәукенова З.К. проф., корр.-мүшесі (Қазақстан)
Юлдашбаев Ю.А. проф., РҒА академигі (Ресей)
Якубова М.М. проф., академик (Тәжікстан)

«Қазақстан Республикасы Ұлттық ғылым академиясының Хабаршысы».

ISSN 2518-1467 (Online),

ISSN 1991-3494 (Print)

Меншіктенуші: «Қазақстан Республикасының Ұлттық ғылым академиясы»РҚБ (Алматы қ.).

Қазақстан Республикасының Ақпарат және коммуникациялар министрлігінің Ақпарат комитетінде 12.02.2018 ж. берілген № 16895-Ж мерзімдік басылым тіркеуіне қойылу туралы куәлік.

Тақырыптық бағыты: *іргелі ғылымдар саласындағы жаңа жетістіктер нәтижелерін жария ету.*

Мерзімділігі: жылына 6 рет.

Тиражы: 2000 дана.

Редакцияның мекенжайы: 050010, Алматы қ., Шевченко көш., 28, 219 бөл., 220, тел.: 272-13-19, 272-13-18,
<http://www.bulletin-science.kz/index.php/en/>

© Қазақстан Республикасының Ұлттық ғылым академиясы, 2020

Типографияның мекенжайы: «NurNaz GRACE», Алматы қ., Рысқұлов көш., 103.

Г л а в н ы й р е д а к т о р
д.х.н., проф. академик НАН РК
М.Ж. Журинов

Р е д а к ц и о н н а я к о л л е г и я:

Абиев Р.Ш. проф. (Россия)
Абылкасымова А.Е. проф., академик (Казахстан)
Аврамов К.В. проф. (Украина)
Апель Юрген проф. (Германия)
Баймуканов Д.А. проф., академик (Казахстан)
Баймуратов У.Б. проф., академик (Казахстан)
Байтанаев Б.А. проф., академик (Казахстан)
Байтулин И.О. проф., академик (Казахстан)
Банас Иозеф проф. (Польша)
Берсимбаев Р.И. проф., академик (Казахстан)
Велесько С. проф. (Германия)
Велихов Е.П. проф., академик РАН (Россия)
Кабульдинов З.Е. проф. (Казахстан)
Кажыбек Е.З. проф., чл.-корр. (Казахстан)
Калимолдаев М.Н. академик (Казахстан), зам. гл. ред.
Камзабекулы Д. проф., академик (Казахстан)
Койгельдиев М.К. проф., академик (Казахстан)
Лунашку Ф. проф., чл.-корр. (Молдова)
Мохд Хасан Селамат проф. (Малайзия)
Новак Изабелла проф. (Польша)
Огарь Н.П. проф., чл.-корр. (Казахстан)
Полещук О.Х. проф. (Россия)
Поняев А.И. проф. (Россия)
Сагьян А.С. проф., академик (Армения)
Таймагамбетов Ж.К. проф., академик (Казахстан)
Хрипунов Г.С. проф. (Украина)
Шаукенова З.К. проф., чл.-корр. (Казахстан)
Юлдашбаев Ю.А. проф., академик РАН (Россия)
Якубова М.М. проф., академик (Таджикистан)

«Вестник Национальной академии наук Республики Казахстан».

ISSN 2518-1467 (Online),

ISSN 1991-3494 (Print)

Собственник: РОО «Национальная академия наук Республики Казахстан» (г. Алматы).

Свидетельство о постановке на учет периодического печатного издания в Комитете информации Министерства информации и коммуникаций и Республики Казахстан № **16895-Ж**, выданное 12.02.2018 г.

Тематическая направленность: *публикация результатов новых достижений в области фундаментальных наук.*

Периодичность: 6 раз в год.

Тираж: 2000 экземпляров.

Адрес редакции: 050010, г. Алматы, ул. Шевченко, 28, ком. 219, 220, тел. 272-13-19, 272-13-18.

<http://www.bulletin-science.kz/index.php/en/>

© Национальная академия наук Республики Казахстан, 2020

Адрес типографии: «NurNazGRACE», г. Алматы, ул. Рыскулова, 103.

E d i t o r i n c h i e f

doctor of chemistry, professor, academician of NAS RK

M.Zh. Zhurinov

E d i t o r i a l b o a r d:

Abiyev R.Sh. prof. (Russia)
Abylkasymova A.E. prof., academician (Kazakhstan)
Avramov K.V. prof. (Ukraine)
Appel Jurgen, prof. (Germany)
Baimukanov D.A. prof., academician (Kazakhstan)
Baimuratov U.B. prof., academician (Kazakhstan)
Baitanaev B.A. prof., academician (Kazakhstan)
Baitullin I.O. prof., academician (Kazakhstan)
Joseph Banas, prof. (Poland)
Bersimbayev R.I. prof., academician (Kazakhstan)
Velesco S., prof. (Germany)
Velikhov Ye.P. prof., academician of RAS (Russia)
Kabuldinov Z.E. prof. (Kazakhstan)
Kazhybek E.Z. prof., corr. member. (Kazakhstan)
Kalimoldayev M.N. prof., academician (Kazakhstan), deputy editor in chief
Kamzabekuly D. prof., academician (Kazakhstan)
Koigeldiev M.K. prof., academician (Kazakhstan)
Lupashku F. prof., corr. member (Moldova)
Mohd Hassan Selamat, prof. (Malaysia)
Nowak Isabella, prof. (Poland)
Ogar N.P. prof., corr. member (Kazakhstan)
Poleshchuk O.Kh. prof. (Russia)
Ponyaev A.I. prof. (Russia)
Sagiyani A.S. prof., academician (Armenia)
Tajmagambetov Zh.K. prof., academician (Kazakhstan)
Khripunov G.S. prof. (Ukraine)
Shaukenova Z.K. prof., corr. member. (Kazakhstan)
Yuldashbayev Y.A., prof., academician of RAS (Russia)
Yakubova M.M. prof., academician (Tadjikistan)

Bulletin of the National Academy of Sciences of the Republic of Kazakhstan.

ISSN 2518-1467 (Online),

ISSN 1991-3494 (Print)

Owner: RPA "National Academy of Sciences of the Republic of Kazakhstan" (Almaty).

The certificate of registration of a periodical printed publication in the Committee of information of the Ministry of Information and Communications of the Republic of Kazakhstan No. **16895-Ж**, issued on 12.02.2018.

Thematic focus: *publication of the results of new achievements in the field of basic sciences.*

Periodicity: 6 times a year.

Circulation: 2000 copies.

Editorial address: 28, Shevchenko str., of. 219, 220, Almaty, 050010, tel. 272-13-19, 272-13-18,

<http://www.bulletin-science.kz/index.php/en/>

© National Academy of Sciences of the Republic of Kazakhstan, 2020

Address of printing house: «NurNaz GRACE», 103, Ryskulov str, Almaty.

Yoshi Kawamoto¹, S. Nurtazin², A. Shevtsov³, E. Romankulov³,
V. Lutsay³, R. Salmurzauly², M. Iklasov², T. Konysbaev²,
Z. Sayakova⁴, A. Rysbekova⁴, I. Utepova⁴, B. Atshabar⁴

¹Nippon Veterinary and Life Science University, Tokyo, Japan;

²Faculty of Biology and Biotechnology, Al-Farabi Kazakh National University, Almaty, Kazakhstan;

³National Center for Biotechnology of the Ministry of Education and Science
of the Republic of Kazakhstan, Nur-Sultan, Kazakhstan;

⁴M. Aikimbaev Kazakh Scientific Centre for Quarantine and Zoonotic Diseases, Almaty, Kazakhstan.
E-mail: Sabyr.Nurtazin@kaznu.kz

ENVIRONMENTAL, BIOLOGICAL AND GENETIC FEATURES OF CERTAIN POPULATIONS OF GREAT GERBIL (*Rhombomys opimus* Licht., 1823) OF KAZAKHSTAN

Abstract. The main host of a number of especially dangerous zoonotic infections in the arid zones of Kazakhstan, covering an area of about 1.1 million km², is the great gerbil (*Rhombomys opimus*). In the process of formation in natural foci of the parasitic triad (pathogen-host-vector, mutual adaptation of all its members to environmental conditions and their coevolution occurs. The article presents the results of a study of the intraspecific, population heterogeneity of ecological-biological and some genomic features of the great gerbil in three foci of zoonotic infections: Pribalkash, Betpakdala and Predustyurt. The features of climate, soil and vegetation cover, tendencies of their perennial and seasonal changes were studied. Differences in climatic conditions and characteristics of vegetation between the 3 foci were revealed at a rather high degree of synchronization of the trend of changes in air temperature and precipitation. Analysis of the cytB gene fragment from 88 individuals from three autonomous plague foci identified 19 haplotypes that form three haplogroups, one of which is represented by individuals from the populations of two autonomous plague foci. Populations of great gerbils from Kazakhstan and China are included in the same cluster and are genetically distant from the populations of Iran. Geographic isolation, significant differences in climatic, landscape, and forage conditions, microevolutionary changes in the genomic status determined the heterogeneity of three described populations of the great gerbil. A growing negative impact on the population of the great gerbil and the epizootic status of natural foci of climate warming and an increasing anthropogenic pressure, primarily in the form of overgrazing, on natural phytocenoses was noted.

Key words: great gerbil (*Rhombomys opimus* Licht., 1823), population genetics, microevolutionary factors, cytochrome b gene polymorphism, ecological and biological features.

Introduction. The relevance of this study of the great gerbil populations is due to two circumstances: the importance of this species in the functioning of arid ecosystems occupying about 44% of the territory of Kazakhstan, and the fact that this rodent is a carrier of especially dangerous zoonotic infections, in particular, plague, anthrax and other diseases that pose a danger to humans, domestic and wild animals [1,2].

Despite the keen interest from researchers, many important questions about the biology of great gerbil, including its subspecies differentiation, interpopulation relations in various parts of their range, many aspects of ethology, genetics and phenetic characteristics of populations that determine the specificity of their relationships with pathogens and carriers of infections remain low studied [3,4]. Data on the genomic characteristics of the great gerbil populations from ecologically and biologically different natural foci are of fundamental importance [5,6].

Based on the foregoing, the purpose of our study was to analyze the polymorphism of the cytochrome b gene of mitochondrial DNA in great gerbils, to study changes in ecological conditions, in particular, the long-term, annual and monthly dynamics of air temperature and precipitation, dynamics of biomass of

herbaceous vegetation from the habitats of three populations of gerbils from the Pribalkash, Betpakdala and Predustyurt autonomous natural foci.

Materials and Methods. The material for the study was DNA samples isolated from the liver of great gerbils from 3 autonomous foci of the Central Asian natural desert plague focus of Kazakhstan: Pribalkhash, Betpakdala and Ustyurt (figure 1).

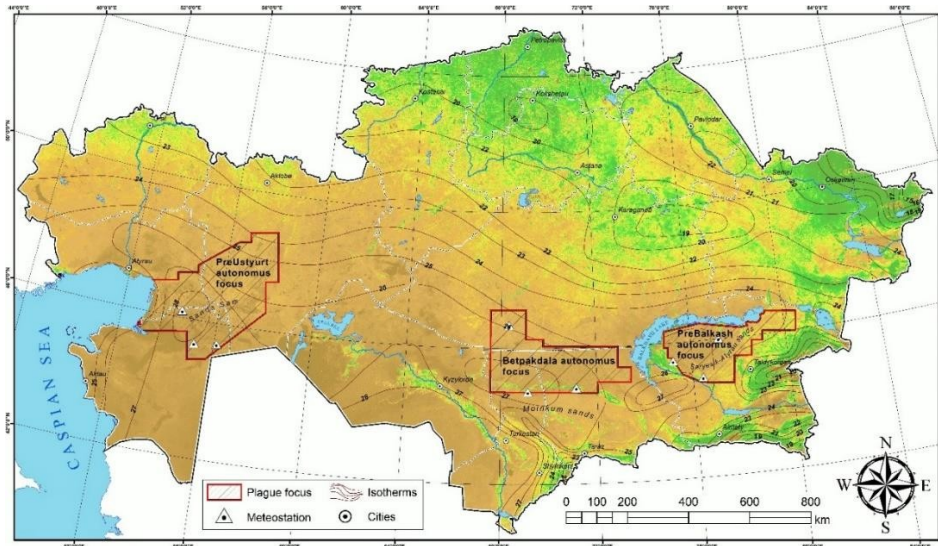


Figure 1 – Map of Kazakhstan with the contours of the Pribalkash, Betpakdala and Predustyurt autonomous plague foci, isotherms and the location of meteorological stations in the surveyed areas.

Note that the Betpakdala (No. 42) and Predustyurt (No. 19) natural foci are not isolated by natural barriers. The space separating them, with a width of about 700 km, includes several autonomous natural foci of a sandy type, while the Pribalkash focus is isolated by obstacles that are insurmountable for gerbils: Lake Balkash, large rivers Ile and Karatal. To analyze climatic conditions in the investigated foci, data from 9 meteorological stations (MS) located in the surveyed territory were used (figure 1).

Changes in meteorological conditions in the Preustyurt source are described using averaged data from three MS: Sam, Beineu, Borankol. In the Betpakdala focus, averaged MS data were taken: Tasty; Ulanbel; Kyzylkum, and in the Pribalkash focus MS: Bakanas; Akzhar. Additionally, wind speed, humidity, temperature, and atmospheric pressure were measured in the territories of gerbil colonies using a portable weather station, model Kestrel 4500NV. The coordinates of the surveyed points were recorded using a Garmin 62 GPS navigator.

Due to the fact that the number of populations of the plague parasitic triad is directly influenced by the amount of precipitation, temperature and the abundance of vegetation in the surveyed area, the vegetation index, NDVI, was also determined. Considering the vast territory, 16-day averaged NDVIs with a resolution of 500 meters of the MODIS-MOD13A1v006 spacecraft were selected [7]. We used NDVI data from the official website AppEEARS (The Application for Extracting and Exploring Analysis Ready Samples) [8].

The capture of *R. opimus* specimens for genomic studies was carried out within the framework of the state program for monitoring natural focal infections, and therefore no approval of the ethical committee was required. A total of 88 great gerbils were captured from three independent population groups. South Pribalkhash region 20 individuals from 3 points: N44° 49' 460" 'E76° 15' 558" - 10 individuals (I-B1 – I-B12); N44° 48' 948" E76°15' 528" - 7 individuals (I-B14 – I-B22); N44° 48' 827" E76°15' 802" – 3 individuals (I-B23 - I-B25). In Western Betpakdala, 29 individuals were caught from one geographical area N45°10', E68° 00' (I-Sh1 – I-SH30). Eastern Predustyurt - 39 individuals were caught from 6 geographical points: N46°52'54", E59°32'43" - 5 individuals (I-A1 - I-A5); N46°58'31", E59°33'24" - 8 individuals (I-A6 - I-A15); N46°57'57", E60°16'53" – 3 individuals (I-A16 - I-A19); N46°59'06", E60° 24'38" – 5 individuals (I-A21 - I-A25); N47°38'19", E58° 49'43" – 4 individuals (I-A26 - I-A31); N46°48'35", E59° 17'15" – 14 individuals (I-A32 - I-A49).

DNA isolation was performed using the QIAamp DNA Mini Kit (Qiagen).

Fragment of the *cytB* gene, 578 bp in length (excluding primers) was amplified using primers UNFOR403 and UNREV1025 [9]. The reaction PCR mixture included: 75 mM Tris-HCl (pH 8.8 at 25°C), 20 mM (NH₄)₂SO₄, 0.01% (v / v) Tween 20, 2.5 mM MgCl₂, 2 units Taq DNA Polymerase (Thermo Scientific, EP0402), 0.2 mM each dNTP, 0.5 μM each primer and 3 ng. *R. opimus* DNA. The PCR amplification program included: long-term denaturation at 95°C for 5 minutes; 35 cycles 95°C - 20 seconds, 59°-30 seconds, 72°C - 1 minute; final elongation 7 minutes at 72°C.

PCR products were purified by enzymatic method using Exonuclease I (Thermo Scientific) and alkaline phosphatase (Shrimp Alkaline Phosphatase, Applide Biosystems) [10]. The sequencing reaction was performed using the BigDye® Terminator v3.1 Cycle Sequencing Kit (Applide Biosystems) and primers used for PCR amplification according to the manufacturer's instructions. Fragments were separated on an automatic genetic analyzer 3730xl DNA Analyzer (Applide Biosystems). Quality assessment and assembly into contigs was performed using SeqScape 2.6.0 (Applied Biosystems). Phylogenetic analysis was performed using the MEGA 7.0 software using the highest likelihood Tamura 3-parameter model, discrete Gamma distribution and Bootstrap 1000 [11].

Results. The distribution area of great gerbils covers arid and semi-arid regions of central and southern Asia: from Kazakhstan, Kyrgyzstan, Turkmenistan, Uzbekistan, Tajikistan, Iran, Pakistan, Afghanistan to southern Mongolia and northwestern China [12¹]. Based on the characteristics of the life strategy, the great gerbil should be attributed to the colonial, family-group species with limited settlement and movement, especially in the presence of pronounced geographical barriers. Natural landscapes in the form of mountain ranges and water barriers can act as barriers; in addition, large spaces act as a natural barrier between populations, since the great gerbil leads a geographically linked life cycle. According to A.F. Alekseeva, 1974 [13] according to the mobility of great gerbils in the northwestern Kyzyl Kum from August 1959 to April 1961, 723 individuals out of 846 tagged gerbils were recaptured. Of these, 425 rodents did not change their "colony", 135 large gerbils moved at a distance of 10–100 m, 102 gerbils - at 101–200 m, 36 individuals - at 301–650 m, 10 rodents - at 651–1000 m, and 1 male the great gerbil retired 7 km in 23 months.

In 2012-2014, in the spring-summer and autumn seasons in the Southern Pribalkhash, we carried out studies of the motor and migratory activity of the great gerbil by modern methods using radio technology and remote sensing, which made it possible to obtain approximately the same results. Inhabitants of open spaces of deserts and semi-deserts with their sparse vegetation, large gerbils cannot go far from colonies without the risk of becoming easy prey for land and winged predators [14]. Thus, we can say that great gerbils are usually tied to their colonies and rarely migrate from them in search of new habitats over sufficiently large (tens of kilometers) distances. However, long-term and profound climate changes, extinction of competitive species, and other large-scale events in biogeocenoses can probably cause larger-scale mass migrations of these animals. At the same time, complete or partial isolation of populations can lead to their differentiation and the formation of specific genetic characteristics, resulting in the formation of a specific metapopulation structure of their area.

Temperature dynamics and population size of the great gerbil. According to the Intergovernmental Panel on Climate Change (IPCC), an increase in surface air temperature has been observed in most regions of the world since the mid-20th century. The growth of average annual air temperatures in certain regions of Kazakhstan for the period 1941 ... 2010. ranged from 0.27 °C / 10 years (Balkash-Alakol basin, on the territory of which the Pribalkhash autonomous focus is located) to 0.33 °C / 10 years (Zhaiyk-Caspian basin, on the territory of which the Predustyurt focus is located). A more significant increase in average annual air temperatures of –0.44 °C / 10 years was noted in the Shu-Talas basin, where the Betpakdala autonomous focus is located. For the period 1971 ... 2010 the highest rates of temperature increase were observed in winter and spring periods - by 0.51 and 0.47 °C / 10 years, respectively, slightly lower than the rate of warming in autumn - by 0.40 °C / 10 years. In summer, the increase in air temperature was 0.22 °C / 10 years [15].

The specificity of the climatic conditions of the territory of all three surveyed autonomous foci consists in the sharp continental and arid climate. This is expressed in significant daily and annual temperature fluctuations and in a small amount of atmospheric precipitation (100-280 mm) with high evaporation (up to 1000-1200 mm) and in a significant dryness of the air. The sum of temperatures above

10°C in the described natural foci ranges from 3100°C to 3860°C. The consequence of this is the weak development of the natural hydrographic network. The level of solar radiation and the nature of the atmospheric circulation are determined by the geographical position of the territory - a relatively low latitude and distance from water basins (the influence of the Caspian Sea and Lake Balkhash affects only within a narrow coastal strip). All three natural foci lie in the zone of northern deserts, approximately at the same latitude; however, the orographic and insolation features of the territory determine a noticeable variety of local systems of atmospheric circulation and, accordingly, climatic conditions (figure 2).

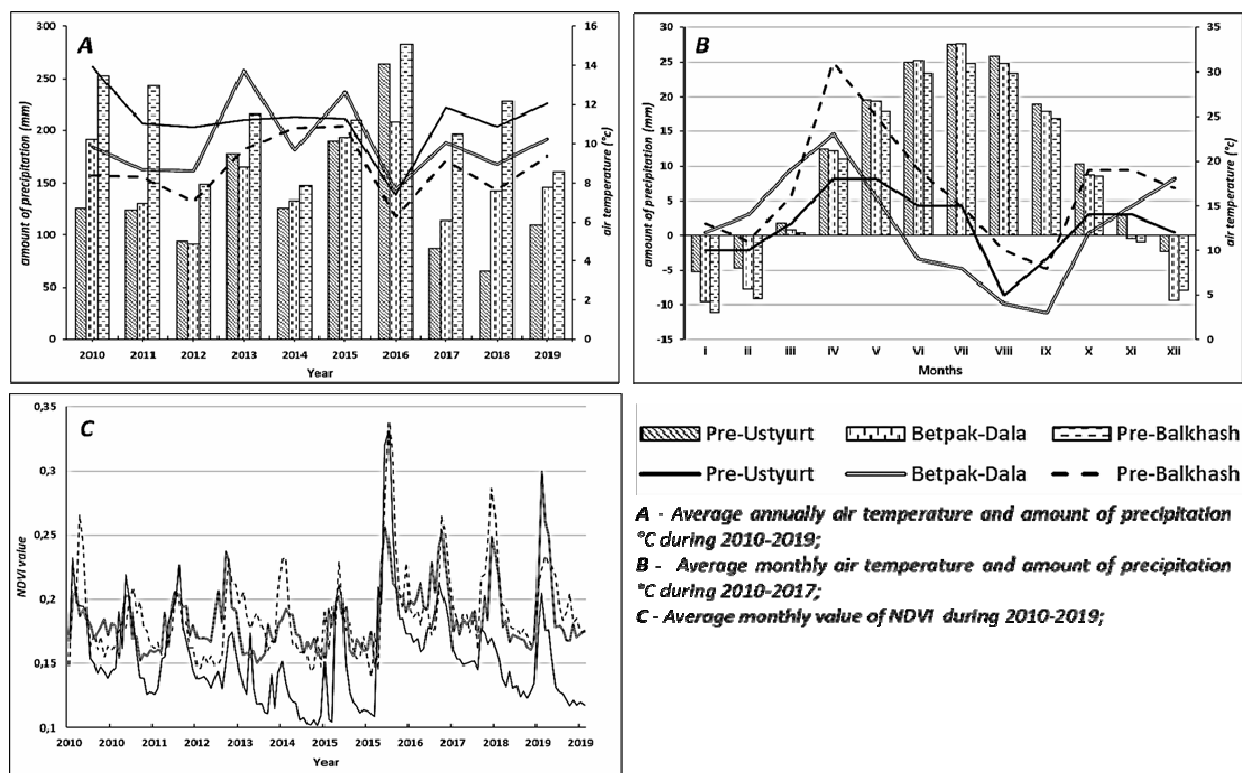


Figure 2 – Climatic conditions and NDVI values of study areas for the period 2010-2019

In January, on some days in the surveyed areas, severe frosts are possible, reaching $-40-44^{\circ}$

C. Spring in all natural foci is short and lasts about one and a half months. Already in March, there is a sharp rise in the average temperature, by $7-8^{\circ}\text{C}$ compared to February, and intensive heating of the soil. In April, frost-free, mostly sunny weather prevails in the desert zone. Daily temperature amplitudes reach $+16-20^{\circ}\text{C}$. Weather anomalies are of great importance for arid biocenoses. So, in the spring, along with an increase in temperature during breakthroughs of the Arctic air masses, returns of cold weather and the establishment of temporary snow cover are possible. In summer, most of the country is captured by the northern periphery of the thermal depression with a predominance of hot dry weather and weak wind. On some days, the temperature exceeds $38-44^{\circ}\text{C}$, with high wind speed and 5-15% relative humidity. Higher average air temperatures during the warm period of the year are typical for the Predustyurt and Betpakdala foci in comparison with the Pribalkhash. During the cold period of the year, especially low temperatures are characteristic of the Betpakdala and Pribalkhash foci (figure 2b).

In all three foci, the frequency of hot and dry weather varies between 75-85%. When the arctic air invades the anticyclones, atmospheric drought occurs for 10-40 days. Forming soil drought and in combination with it, atmospheric drought leads to a sharp decrease in the forage capacity of natural phytocenoses, which is one of the factors in the depression of the population of the great gerbil. Summer lasts 5 months on average, from May to September. In the annual course of atmospheric precipitation, the maximum in the Predustyurt focus falls in April-July, and the second maximum precipitation is observed in autumn, in October-November, in Betpakdala, in March-May and October-December, in Balkhash, in March-July and October-December (figure 2a). That is, it coincides with the vegetation maximum of

desert vegetation. The minimum precipitation is observed in August and September. The negative consequences of excessive pasture loads on the plant communities of the studied deserts are expressed in the form of pasture digression, which is accompanied by a decrease in the projective cover of the soil with vegetation, a decrease in biological and forage productivity, as well as a decrease in biodiversity. According to our assessment, the modern economic use of natural pastures is characterized as unsystematic. The vegetation is characterized by a rather uneven state: from heavily knocked down to partially restored.

Due to overgrazing, regulation of river flow, laying of linear systems (gas and oil pipelines, roads, power lines), frequent droughts and other factors, the process of desertification is intensively developing on most natural pastures. The phytocenoses of the natural pastures of the Pribalkhash focus, to a lesser extent, the Betpakdala autonomous focus, are the most degraded due to the excessive load. On the natural pastures of the Predustyurt focus, dimutational processes of partial restoration of downed vegetation are visible, which is a consequence of a sharp decrease in the number of livestock in the region.

Genetic diversity of *R. opimus*. A total of 19 unique haplotypes were identified by a fragment of the nucleotide sequence of the *Cyt B* gene. Of the 578 analyzed bases, 37 accounted for transitions, and four polymorphisms for transversions, 8 of the analyzed polymorphisms lead to amino acid substitution. 19 haplotypes were clustered into 3 haplogroups (figure 3). The first haplogroup included 7 haplotypes of individuals caught in the Eastern Predustyurt region, 2 haplogroup is represented by 2 haplotypes of individuals caught in the Eastern Predustyurt region and 4 haplotypes from individuals caught in Western Betpakdala, 3 haplogroup is represented by 6 haplotypes of the individuals caught in the South Pribalkhash region.

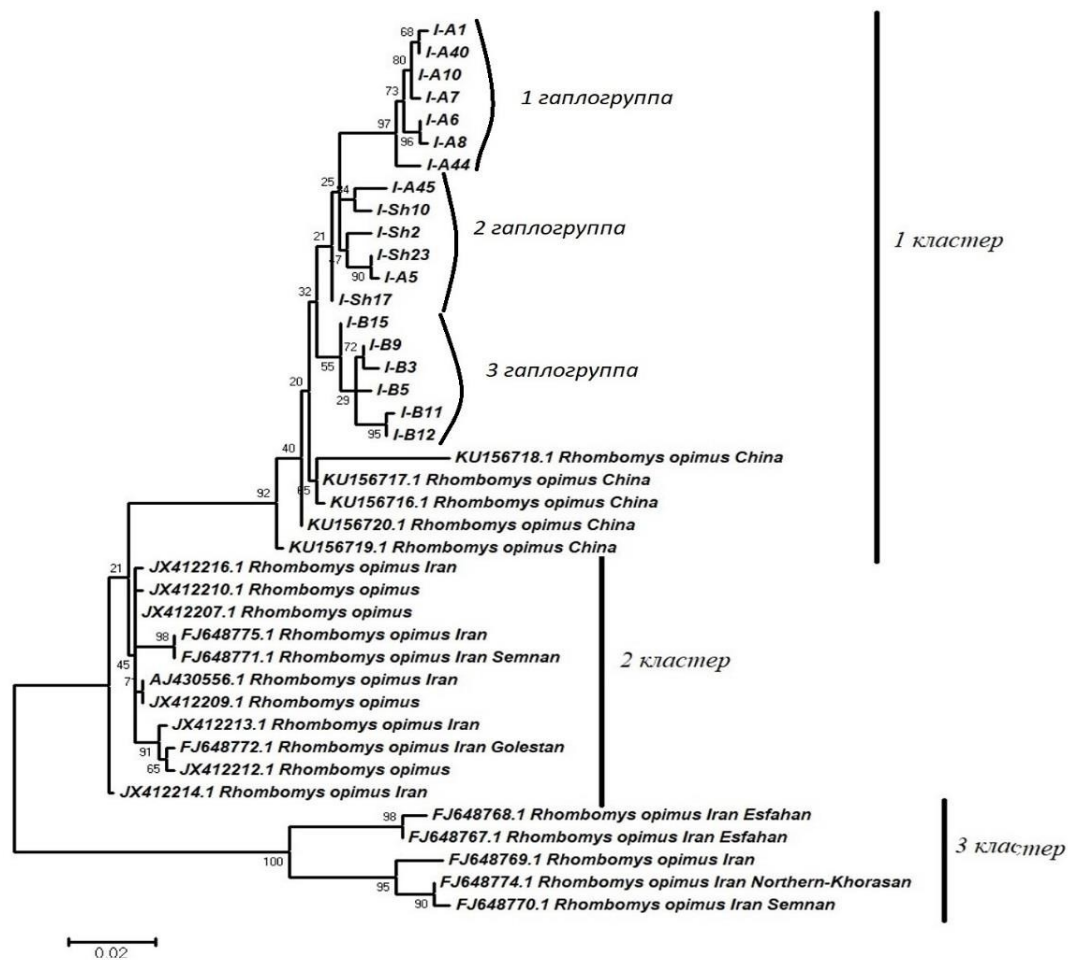


Figure 3 – The phylogenetic tree, built on the basis of nucleotide sequence analysis *Cyt B* gene of *R. opimus* captured in Kazakhstan, China and Iran [16]

Phylogenetic analysis with nucleotide sequences of 19 haplotypes established in Kazakhstan and nucleotide sequences of *Cyt B* of the *R. opimus* gene captured in Iran and China formed three large clusters (figure 3). The first cluster combined the sequences of *R. opimus* caught in Kazakhstan and China, while the great gerbil caught in Kazakhstan is located in a separate clade. The second cluster is represented by the nucleotide sequences of the subspecies *R. opimus sodalis* from the "Sistano-Baluchistan" regional complex from the territory of Iran. The third cluster includes only sequences subspecies *R. opimus sargadensis* from the "Central Iranian" regional complex located in Iran. The Elbrus mountain system is a natural barrier between the two subspecies, which are well differentiated by morphological characteristics, as well as by differences in the nucleotide sequence of the *cyt B* gene, which reaches 10% between subspecies.

Conclusions. Analysis of climatic features revealed pronounced differences between the three autonomous foci with a rather high degree of synchronization of the trend of changes in air temperature and precipitation. At the same time, it should be noted a significant warming of the climate by 1.890C - 3.080C from 1941 to the present. The greatest increase in air temperature was noted on the territory of the Betpakdala focus, less in the area of the Predustyurt focus and the smallest in the Pribalkhash focus. Since the examined natural foci lie in the zone of northern deserts, tendencies of changes in the amount and regime of precipitation were of particular importance for vegetation. For the period 1941 ... 2010, the amount of precipitation in the Predustyurt and Betpakdala autonomous foci slightly decreased, while in the Pribalkhash focus there was a slight increase in precipitation. On average in Kazakhstan, an increase in the amount of winter precipitation and a decrease in the amount of precipitation in other seasons were noted.

A close relationship is known between climate and the spread of infectious diseases [17]. Naturally, the periods of intensive reproduction of the great gerbil were recorded simultaneously over vast territories and correspond to the cyclicity of the maximum amount of precipitation and the optimum temperature for vegetation growth [18]. In years when during the cold months anomalously high precipitation, on average more than 100 mm, fell out, the most intensive reproduction of great gerbils was noted. Less intensive reproduction took place in years with rainfall close to the norm (63-70 mm). Low intensity of reproduction is typical for dry years with 37.5 mm of precipitation. The most favorable conditions for the spread of plague in the settlements of the great gerbil arise in years with warm and humid springs with abundant vegetation [19].

The study of the nature of the soil and vegetation cover on the territory of the three surveyed autonomous foci on multi-temporal satellite images with control showed that the vegetation index (NDVI) adequately reflects the state of food resources of phytocenoses in the habitats of the great gerbil and correlates with the temperature regime and precipitation (Figure 2c). Analysis of the average monthly fluctuations in the amount of precipitation in the territory of the three surveyed foci shows a synchronous regime and rather close values of air temperature in the warm season (IV - X) and noticeable differences in the cold season (XI - III). At the same time, pronounced differences are found in the average monthly amount and mode of precipitation (Figure 2b). Based on the analysis of high-resolution satellite images at different times and geobotanical work in the area, the processes of degradation of vegetation and desertification of ecosystems were described, expressed in the depletion of their floristic composition, the progressive loss of perennial forage plants from the grass stand with the dominance of annuals. The causes of desertification were, first of all, overgrazing of livestock, growing moisture content of the soil and air. The observed climate changes and the intensifying anthropogenic impact cause a negative transformation of desert ecosystems and entail a depression in the abundance of the great gerbil.

Thus, genomic differences were formed in the studied foci in the studied populations of great gerbils as a result of microevolutionary processes caused by genetic and ecological factors.

Funding: This work was supported by grant from the Ministry of Education and Science of the Republic of Kazakhstan «Population-based ecological types of carriers, vectors and causative agents of plague in Central Asian desert foci of plague» (AP05133153).

Conflicts of Interest: The authors declare no conflict of interest.

Йоши Кавамото¹, С. Нұртазин², А. Шевцов³, Э. Романкулов³,
В. Луцай³, Р. Салмұрзаұлы², М. Ықласов², Т. Қонысбаев²,
З. Саякова⁴, А. Рысбекова⁴, И. Утепова⁴, Б. Атшабар⁴

¹Нишпон ветеринария және жаратылыстану ғылымдары университеті, Токио, Жапония;

²Әл-Фараби атындағы Қазақ ұлттық университеті, Алматы, Қазақстан;

³ҚР БҒМ ҒК «Ұлттық биотехнология орталығы», Нұр-Сұлтан, Қазақстан;

⁴М.Айқымбаев атындағы Қазақ карантин және зооноздық инфекциялар ғылыми орталығы,
Алматы, Қазақстан

ҚАЗАҚСТАНДА МЕКЕНДЕЙТІН ҮЛКЕН ҚҰМТЫШҚАННЫҢ (*Rhombomys opimus* Licht., 1823) КЕЙБІР ПОПУЛЯЦИЯСЫНЫҢ ЭКОЛОГИЯЛЫҚ-БИОЛОГИЯЛЫҚ ЖӘНЕ ГЕНЕТИКАЛЫҚ ЕРЕКШЕЛІКТЕРІ

Аннотация. ХХІ ғасырдағы жаһандану барысында қауіпті инфекциялардың табиғи ошағындағы контргриозды инфекциядан туындайтын эпидемиологиялық қауіп артты, сол себепті көптеген ғалымдардың назары энзоотикалық аумақтардағы паразиттік жүйелер аспектісін зерттеуге бағыттала отыр. Үлкен құмтыштан популяциясын зерттеудің өзектілігі екі бағытпен сипатталады: Қазақстанның 1,1 млн км² аумағын алып жатқан аридті экосистемадағы аталған түрдің маңызы, екінші жағынан аталған түр аса қауіпті инфекциялардың табиғи ошағында адамға, жабайы және үй жануарына зиянды сібір жарасы мен оба таратады. Табиғи ошақтарда паразитті триаданың (қоздырушы – таратушы – тасымалдаушы) қалыптасуы барысында барлық мүшелерінің орта жағдайына бейімделіп, коэволюция жүреді.

Үлкен құмтыштан калониясында әрдайым аса қауіпті инфекциялар тіршілік етеді, олар кейде бүкіл құмтыштан калониясының қырылуына себеп болады. Ғалымдар қызығушылық тудырса да, үлкен құмтышқан биологиясының көптеген маңызды мәселелері, әсіресе, түршілік дифференциациясы, мекен ету ареалындағы популяцияаралық қарым-қатынасы, популяцияның генетикалық және фенетикалық ерекшеліктері әлсіз зерттелген.

Қазіргі уақытта үлкен құмтышқанның түрлі экологиялық-биологиялық аумақтарда орналасқан ошағында қалыптасқан түрлерінің филогенетикалық мәліметтері және олардың паразитті үштіктің басқа мүшелерімен арақатынасын анықтау үлкен маңызға ие. Бұл теориялық және практикалық маңызы бар сұрақтардың жауабын алу үшін классикалық экологиялық-биологиялық және морфобиологиялық әдістермен қоса, соңғы жылдары генетикалық және молекулярлы-биологиялық әдістер кең қолданылып келеді.

Мақалада үш географиялық окшауланған ошақтағы (Бетпақдала, Балқаш маңы және Үстірт маңы) үлкен құмтышқан геномының популяциялық ерекшеліктерін зерттеу нәтижелері көрсетілген. Жоғарыда аталып өткен автономды ошақтағы үлкен құмтышқанның митохондрияльді ДНҚ-ның b цитохром ген полиморфизміне анализ жасалды. Үлкен құмтышқанның мекен ету ортасындағы санының өзгеруіне («популяциялық толқын») әсер ететін экологиялық-биологиялық жағдайының, оның ішінде ауа температурасы мен жауын-шашын мөлшері, шөптектес өсімдік жамылғысы биомассасының айлық, жылдық және көпжылдық динамикасының өзгеруіне анализ жасалды. Зерттеу нәтижесінде үш табиғи ошақтың климаттық жағдайы мен қоректік өсімдік жамылғысының айырмашылықтары анықталды. Бетпақдала және Үстірт маңы табиғи ошақтары өзара табиғи бөгетпен бөлінбегендігі анықталды. Балқаш маңы табиғи ошағы құмтышқандар миграция барысында асып өте алмайтын табиғи кедергілермен, яғни Іле және Қаратал өзендерімен және Балқаш көлімен окшауланған. Әрбір ошақтағы метео жағдайлардың өзгеруі үш метеостанция мәліметтерінің орташалануы негізінде сипатталған. Құмтышқан калониясында қосымша Kestrel 4500NV портотивті метестанциясы арқылы атмосфералық қысым, желдің жылдамдығы, ылғалдылық, ауа температурасы өлшенді. Зерттелген нүкте координаталары Garmin 62 GPS- навигаторы арқылы бекітілді. Жылы мезгілдегі ауаның орташа температурасы Үстірт маңы мен Бетпақдала ошағында Балқаш маңы ошағына қарағанда жоғары болатындығы көрсетілді. Жылдың суық мезгілінде ең төменгі ауа температурасы анықталды. Бетпақдала мен Балқаш маңына сәйкестігі көрсетілді.

Үстірт маңы ошағында атмосфералық жауын-шашынның жылдық үлесіндегі бірінші максимум сәуіршілде айына, ал екінші максимум күзде, қазан-қараша айына сәйкес келеді, Бетпақдала ошағында максимум наурыз-мамыр және қазан-желтоқсан айына, Балқаш маңы ошағында наурыз-шілде және қазан-қараша айына сәйкес келеді. Бұл шөлді аймақтардағы өсімдіктердің вегетациялық максимумына сәйкес келеді. Обаның паразитті триада санына ауа температурасы, жауын-шашын мөлшері мен өсімдік жамылғы көлемінің әсер етуіне байланысты қосымша NDVI вегетациялық индексі анықталды. Зерттелетін аумақтың үлкендігін ескеріп, MODIS-MOD13A1v006 космостық аппаратының 16 күндік орташаланған NDVI 500 көрсеткішпен алынды.

Қазақстанның жер көлемінің шамамен 1,1 млн шаршы шақырымын алып жатқан аридті аймақтардағы қауіпті зооноздық инфекциялардың негізгі тасымалдаушысы – үлкен құмтышқан (*Rhombomys opimus*). Табиғи ошақтарда паразитті триаданың (қоздырушы – таратушы – тасымалдаушы) қалыптасуы барысында

барлық мүшесінің орта жағдайына бейімделіп, коэволюция жүреді. Мақалада занозды инфекциялардың үш табиғи ошағындағы (Бетпақдала, Балқаш маңы, Үстірт маңы) үлкен құмтышқанның түршілік, популяциялық гетерогенді келетінін және кейбір геномдық ерекшеліктерін зерттеу нәтижелері көрсетілген. Сондай-ақ зерттелген аумақта климат және өсімдік-топырақ жамылғысының ерекшеліктері мен олардың көпжылдық және маусымдық өзгерістері, тенденциялары зерттелді. Жауын-шашын мен ауа температурасы өзгеріс трендтерінің жоғарғы синхронизациясына байланысты аталған үш табиғи ошақтың климаттық жағдайы мен топырақ-өсімдік жамылғысының айырмашылығы анықталды. Үш автономды ошақтан алынған үлкен құмтышқанның 88 данасының *cutB* генінің фрагменті 19 гаплотипті көрсетті. Бұл гаплотиптер өзара үш гаплогруппа құрайды. Қазақстан мен Қытайдың үлкен құмтышқан популяциясы бір кластерге жатады және генетикалық тұрғыда Иран популяциясынан оқшауланған. Географиялық оқшаулық, климаттық, ландшафттық және қоректік жағдайлардың ерекшелігі, геномдық орнының микроэволюциялық өзгерісі сипатталатын үш популяцияның гетерогенділігін анықтады. Үлкен құмтышқан популяциясына және табиғи ошақтардың эпизоотологиялық дәрежесіне кері әсердің ұлғайғаны анықталды. Табиғи фитоценоздарға антропогенді қысым малды шамадан тыс жайғандықтан артып отыр.

Түйін сөздер: үлкен құмтышқан (*Rhombomys opimus* Licht., 1823), популяциялық генетика, микроэволюция факторлары, b цитохромы генінің полиморфизмі, экологиялық-биологиялық ерекшеліктер.

Йоши Кавамото¹, С. Нуртазин², А. Шевцов³, Э. Романкулов³,
В. Луцай³, Р. Салмурзаулы², М. Икласов², Т. Коньсбаев²,
З. Саякова⁴, А. Рысбекова⁴, И. Утепова⁴, Б. Атшабар⁴

¹Ниппонский университет ветеринарии и естественных наук, Токио, Япония;

²Факультет биологии и биотехнологии, Казахский национальный университет им. аль-Фараби, Алматы, Казахстан;

³«Национальный центр биотехнологии» Комитета науки Министерства образования и науки Республики Казахстан, Нур-Султан, Казахстан.

⁴Казахский научный центр карантинных и зоонозных инфекций им. М. Айкимбаева, Алматы, Казахстан;

ЭКОЛОГО-БИОЛОГИЧЕСКИЕ И ГЕНЕТИЧЕСКИЕ ОСОБЕННОСТИ НЕКОТОРЫХ ПОПУЛЯЦИЙ БОЛЬШОЙ ПЕСЧАНКИ (*Rhombomys opimus* Licht., 1823) КАЗАХСТАНА

Аннотация. Учитывая, что в процессе глобализации в XXI-ом веке резко возросли эпидемиологические риски контактирующих инфекций из природных очагов, интересы исследователей из многих стран направлены в настоящее время на изучение различных аспектов паразитарных систем на энзоотических территориях. Актуальность исследований популяций большой песчанки (*Rhombomys opimus*), обусловлена двумя обстоятельствами: значением данного вида в функционировании аридных экосистем, занимающих в Казахстане площадь около 1,1 млн. км², и тем, что этот массовый вид является основным носителем в природных очагах особо опасных зоонозных инфекций, в частности, чумы, сибирской язвы и других заболеваний, представляющих опасность для человека, домашних и диких животных. Известно, что для классических природных очагов особо опасных зоонозных инфекций характерен исторический процесс формирования т.н. паразитарной триады (возбудитель – переносчик – носитель), адаптация и коэволюция всех ее членов к средовым условиям. Именно в колониях песчанок, особенно большой песчанки, перманентно персистируют возбудители особо опасных инфекций, вызывающие, в том числе, эпизоотии среди самих песчанок, иногда уничтожающие население целых колоний этих зверьков. Несмотря на пристальный интерес со стороны исследователей, многие важные вопросы биологии большой песчанки, включая ее подвиговую дифференциацию, межпопуляционные отношения в различных частях ареала, ряд этологических аспектов, генетические и фенетические характеристики популяций, определяющие специфичность их взаимоотношений с возбудителями и переносчиками инфекций, существенным образом определяющие уровень энзоотичности природных очагов, остаются слабо изученными. Принципиальное значение имеют данные о филогении различных подвиговых образований большой песчанки из различных в эколого-биологическом отношении природных очагов и взаимосвязанных с ними других сочленов паразитарной триады. Для выяснения этих, важных в теоретическом и практическом отношении вопросов, наряду с классическими эколого-биологическими и морфологическими методами, в последние годы активно используются генетические и молекулярно-биологические методы.

В статье представлены результаты исследования популяционных особенностей генома большой песчанки из трех географически изолированных автономных природных очагов: Прибалхашского, Бетпақдала-

линского и Предустюртского. Выполнен анализ полиморфизма гена цитохрома b митохондриальной ДНК больших песчанок, а также изучена многолетняя динамика изменений эколого-биологических условий их местообитаний, определяющих колебания численности («популяционные волны») песчанок, в частности многолетняя, годовая и месячная динамика температуры воздуха и количества осадков, колебания биомассы травянистой растительности в описываемых автономных природных очагах. Были выявлены различия климатических условий и особенностей вегетации кормовой растительности между 3-мя очагами при довольно высокой степени синхронизации тренда изменений температуры воздуха и осадков. Выяснилась важная роль того, что Бетпакдалинский и Предустюртский природные очаги не изолированы естественными преградами. Тогда как Прибалкашский природный очаг изолирован непреодолимыми для миграции песчанок преградами: озером Балхаш, большими реками Иле и Каратау. Изменения метеоусловий в каждом из очагов описаны по усредненным данным трех метеостанций. Дополнительно на территориях колоний песчанок с помощью портативной метеостанции модели Kestrel 4500NV измерялись скорость ветра, влажность, температура, атмосферное давление. Координаты обследованных точек регистрировались с помощью GPS-навигатора Garmin 62. Было показано, что более высокие средние температуры воздуха в теплый период года типичны для Предустюртского и Бетпакдалинского очагов по сравнению с Прибалкашским. В холодный период года особенно низкие температуры характерны для Бетпакдалинского и Прибалкашского очагов. В годовом ходе атмосферных осадков первый максимум в Предустюртском очаге приходится на апрель-июль, а второй максимум осадков наблюдается осенью – в октябре-ноябре, в Бетпакдалинском очаге максимумы осадков приходятся на март-май и октябрь-декабрь, в Балкашском – на март-июль и октябрь-декабрь, т.е., совпадает с вегетационным максимумом пустынной растительности. В связи с тем, что на численность популяций чумной паразитарной триады непосредственно влияют количество осадков, температура и обилие растительности на обследованной территории, также определялся вегетационный индекс – NDVI. Учитывая большую площадь обследованных территорий, были выбраны 16-ти дневные усредненные NDVI с разрешением 500 метров космического аппарата MODIS-MOD13A1v006.

Филогенетический анализ фрагмента *cytB* гена от 88 особей из трех автономных очагов чумы определил 19 гаплотипов, которые формируют три гаплогруппы, одна из которых представлена особями из популяций двух автономных очагов чумы. Популяции больших песчанок из Казахстана и Китая входят в один кластер и генетически отдалены от популяций Ирана. Более или менее выраженная географическая изоляция, значительные отличия в климатических, ландшафтных и кормовых условиях, микроэволюционные изменения геномного статуса обусловили гетерогенность трех описываемых популяций большой песчанки. Отмечено растущее негативное воздействие на популяции большой песчанки и эпизоотический статус природных очагов потепления климата и усиливающийся антропогенный пресс, на кормовые ресурсы естественных фитоценозов природных очагов, прежде всего, в форме перевыпаса скота.

Ключевые слова: большая песчанка (*Rhombomys opimus* Licht., 1823), популяционная генетика, факторы микроэволюции, полиморфизм гена цитохрома b, эколого-биологические особенности.

Information about authors:

Kawamoto Yoshi, Phd Associate Professor, Nippon Veterinary and Life Science University, Tokyo, Japan; kawamoto.yoshi.3s@kyoto-u.ac.jp; <https://orcid.org/0000-0002-6072-6159>

Nurtazin Sabir, Doctor of Biological Sciences, Professor of the Department of Biodiversity and Bioresources, Al-Farabi Kazakh National University, Almaty, Kazakhstan; Sabyr.Nurtazin@kaznu.kz; <https://orcid.org/0000-0002-3011-6851>

Shevtsov Alexander, PhD, Head of the Laboratory of Applied Genetics, National Center for Biotechnology. Nur-Sultan, Kazakhstan; ncbshevtsov@gmail.com; <https://orcid.org/0000-0002-1360-9937>

Ramankulov Yerlan, Academician of Kazakhstan National Academy of Natural Sciences. Professor of the Nazarbayev University. Director of the National Center for Biotechnology, Nur-Sultan, Kazakhstan; info@biocenter.kz; <https://orcid.org/0000-0001-6786-3028>

Lutsay Viktoriya, Junior researcher, Laboratory of Applied Genetics, National Center for Biotechnology. Nur-Sultan, Kazakhstan; Lutsay.V@gmail.com; <https://orcid.org/0000-0002-2787-8767>

Salmurzauly Ruslan, PhD, Senior Lecturer of the Department of Biodiversity and Bioresources, Al-Farabi Kazakh National University, Almaty, Kazakhstan; Salmurzauly.Ruslan@kaznu.kz; <https://orcid.org/0000-0001-9667-8526>

Iklassov Margulan, PhD student of the Department of Biodiversity and Bioresources, Al-Farabi Kazakh National University, Almaty, Kazakhstan; iklassovmargulan@gmail.com; <https://orcid.org/0000-0003-4070-2907>

Konysbayev Talgarbay, PhD student of the Department of Biodiversity and Bioresources, Al-Farabi Kazakh National University, Almaty, Kazakhstan; konysbaev.t1@gmail.com; <https://orcid.org/0000-0002-6328-1319>

Sayakova Zauze, PhD, Head of the Laboratory of Epizootology of Highly Infectious Diseases, Almaty, Kazakhstan; zsayakova@mail.ru; <https://orcid.org/0000-0003-1107-6345>

Rysbekova Altyn , PhD, Doctor Epidemiologist of the Kazakh Scientific Center for Quarantine and Zoonotic Infections named after M. Aikimbaev, Almaty, Kazakhtan; rysbekova23@mail.ru; <https://orcid.org/0000-0002-8684-3425>

Utepova Irina , PhD, Doctor Epidemiologist of the Kazakh Scientific Center for Quarantine and Zoonotic Infections named after M. Aikimbaev, Almaty, Kazakhtan; utepib@mail.ru; <https://orcid.org/0000-0001-8088-638X>

Atshabar Bakhyt , Doctor of Medical Sciences, Chief researcher of the Kazakh Scientific Center for Quarantine and Zoonotic Infections named after M. Aikimbaev, Almaty, Kazakhtan; batshabar@gmail.com; <https://orcid.org/0000-0002-5533-8805>

REFERENCES

- [1] Pavlinov I.Ya., Dubrovskiy Yu.A., Rossolimo O.L., Potapova E.G., 1990. Gerbils of the world fauna. M.: Nauka. 368 p.
- [2] Ushakov A.V. Landscape-biocenological concept of the combination of natural foci of diseases. Environmental conditions predetermining the formation of abiotic and biotic bases for the combination of natural foci of diseases // *Med. parasitol. and parasitic diseases*. 2009. N 4. P. 3-9.
- [3] Gage K.L., Kosoy M.Y. Natural history of plague: perspectives from more than a century of research. *Annu Rev Entomol*. 2005; 50: 505-28. doi: 10.1146/annurev.ento.50.071803.130337. PMID: 15471529.
- [4] Yang R., Anisimov A., editors. *Yersinia pestis: retrospective and perspective* // *Advances in Experimental Medicine and Biology*. 2016. Vol. 918. P. 1-391.
- [5] Abbot R.C., Rocke T.E. *Plague*. Reston, Virginia: National Wildlife Health Center of U. S. Geological Survey. 2012. P. 1-96.
- [6] Bertherat E. Plague around the world, 2010-2015 // *Weekly Epidemiological Record: World Health Organization*, Geneva. 2016. N 8. P. 89-93.
- [7] <https://lpdaacsvc.cr.usgs.gov/appears>.
- [8] Didan K. (2015) MOD13A1 MODIS/Terra Vegetation Indices 16-Day L3 Global 500m SIN Grid V006. NASA EOSDIS Land Processes DAAC. Accessed 2020-02-17 from <https://doi.org/10.5067/MODIS/MOD13A1.006>. Accessed February 17, 2020.
- [9] Kent R.J., Norris D.E. Identification of mammalian blood meals in mosquitoes by a multiplexed polymerase chain reaction targeting cytochrome B. // *Am J Trop Med Hyg*. 2005. N 73. P. 336-342. PMID: PMC4147110, NIHMSID: NIHMS618466, PMID: 16103600.
- [10] Werle E., Schneider C., Renner M., Völker M., Fiehn W. Convenient single-step, one tube purification of PCR products for direct sequencing // *Nucleic Acids Res*. 1994. N 22. P. 4354-4355. doi: 10.1093/nar/22.20.4354
- [11] Tamura K., Stecher G., Peterson D., Filipinski A., Kumar S. MEGA6: Molecular Evolutionary Genetics Analysis version 6.0 // *Mol Biol Evol*. 2013. N 12. P. 2725-2729. doi: 10.1093/molbev/mst197. Epub 2013 Oct 16.
- [12] Neronov V.M., Lushchekina A.A., Karimova T.Yu. On the taxonomy of the great gerbil (*Rhombomys opimus*) // *Zoological journal*, 2009. Vol. 88, N 12. P. 1515-1521.
- [13] Alekseev A.F. Life expectancy and mobility features of great gerbils in the northwestern Kyzyl Kum mountains // *Materials VIII nauch. conf. Plague control institutions in Central Asia and Kazakhstan*. Alma-Ata, 1974. P. 220-222.
- [14] Yeszhanov A.B., Nurtazin S.T., Begon M., Beljaev A.I., Beljaev I.A., Bekmanov B.O., Salmurza R., Hughes N. The study of the great gerbil populations (*Rhombomys opimus* Licht 1823) from different habitats of the Kazakhstan area // *International annual conference of British Parasitological Society*. Liverpool. 2015. 30 p.
- [15] Annual bulletin for monitoring climate change in the mill: *Respublis gosudarstvennoe predpriyatie "Kazgidromet"*. Astana, 2011. 32 p.
- [16] Bakhshi H., Oshaghi M.A., Abai M.R., et al. MtDNA CytB Structure of *Rhombomys opimus* (Rodentia: Gerbillidae), the Main Reservoir of Cutaneous Leishmaniasis in the Borderline of Iran-Turkmenistan // *J Arthropod Borne Dis*. 2013; 7 (2): 173-184. Published 2013 Aug. 31. Oshaghi M.A., Rassi Y., Tajedin L., et al. Mitochondrial DNA diversity in the populations of great gerbils, *Rhombomys opimus*, the main reservoir of cutaneous leishmaniasis. *Acta Trop*. 2011. 119 (2-3): 165-171. doi:10.1016/j.actatropica.2011.05.010
- [17] Gage K.L., Burkot T.R., Eisen R.J., Hayes E.B. Climate and vectorborne diseases // *Am J Prev Med* 2008, 35: 436-450.
- [18] Kausrud K.L., Viljugrein H., Frigessi A., Begon M., Davis S., Leirs H., Dubyanskiy V., and Stenseth N.C. Climatically driven synchrony of gerbil populations allows large-scale plague outbreaks // *Proc Biol Sci*. 2007. N 22. Vol. 274 (1621). P. 1963-1969.
- [19] Begon M. Epizootiologic parameters for plague in Kazakhstan. *Emerg. Infect. Dis*. 2006, 12 (2): 268-273.
- [20] Stenseth N.C., Samia N.I., Viljugrein H., Kausrud K.L., Begon M., Davis S., Leirs H., Dubyansky V.M., Esper J., Ageyev V.S., Klassovskiy N.L., Pole S.B., Chan K.S. Plague dynamics are driven by climate variation. *Proc Natl Acad Sci USA* 2006, 103(35):13110-13115

**Publication Ethics and Publication Malpractice
in the journals of the National Academy of Sciences of the Republic of Kazakhstan**

For information on Ethics in publishing and Ethical guidelines for journal publication see <http://www.elsevier.com/publishingethics> and <http://www.elsevier.com/journal-authors/ethics>.

Submission of an article to the National Academy of Sciences of the Republic of Kazakhstan implies that the described work has not been published previously (except in the form of an abstract or as part of a published lecture or academic thesis or as an electronic preprint, see <http://www.elsevier.com/postingpolicy>), that it is not under consideration for publication elsewhere, that its publication is approved by all authors and tacitly or explicitly by the responsible authorities where the work was carried out, and that, if accepted, it will not be published elsewhere in the same form, in English or in any other language, including electronically without the written consent of the copyright-holder. In particular, translations into English of papers already published in another language are not accepted.

No other forms of scientific misconduct are allowed, such as plagiarism, falsification, fraudulent data, incorrect interpretation of other works, incorrect citations, etc. The National Academy of Sciences of the Republic of Kazakhstan follows the Code of Conduct of the Committee on Publication Ethics (COPE), and follows the COPE Flowcharts for Resolving Cases of Suspected Misconduct (http://publicationethics.org/files/u2/New_Code.pdf). To verify originality, your article may be checked by the Cross Check originality detection service <http://www.elsevier.com/editors/plagdetect>.

The authors are obliged to participate in peer review process and be ready to provide corrections, clarifications, retractions and apologies when needed. All authors of a paper should have significantly contributed to the research.

The reviewers should provide objective judgments and should point out relevant published works which are not yet cited. Reviewed articles should be treated confidentially. The reviewers will be chosen in such a way that there is no conflict of interests with respect to the research, the authors and/or the research funders.

The editors have complete responsibility and authority to reject or accept a paper, and they will only accept a paper when reasonably certain. They will preserve anonymity of reviewers and promote publication of corrections, clarifications, retractions and apologies when needed. The acceptance of a paper automatically implies the copyright transfer to the National Academy of Sciences of the Republic of Kazakhstan.

The Editorial Board of the National Academy of Sciences of the Republic of Kazakhstan will monitor and safeguard publishing ethics.

Правила оформления статьи для публикации в журнале смотреть на сайте:

www.nauka-nanrk.kz

ISSN 2518-1467 (Online), ISSN 1991-3494 (Print)

<http://www.bulletin-science.kz/index.php/en/>

Редакторы *М. С. Ахметова, Д. С. Аленов, А. Ахметова*
Верстка на компьютере *Д. А. Абдрахимовой*

Подписано в печать 10.12.2020.
Формат 60x881/8. Бумага офсетная. Печать – ризограф.
23,6 п.л. Тираж 500. Заказ 6.